

AUDIPRESS

2014/III

DATI DI SCENARIO

2 marzo 2015

SINTESI METODOLOGICA

Universo di riferimento: popolazione italiana di 14 anni e oltre

due indagini indipendenti

50.202 interviste

Quotidiani

Publicazione basata su

2 cicli di rilevazione

Periodici

Publicazione basata su

3 cicli di rilevazione

SESSO

Valori
assoluti in
'000

%
composizione

ETÀ

%
composizione

QUOTIDIANI

LETTORI GIORNO MEDIO

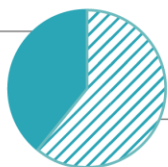
19.387

LETTORI

DONNE

38,9%

7.550



UOMINI

61,1%

11.836

23,8%

36,6%

39,6%



14-34

35-54

55 e oltre

SETTIMANALI

LETTORI ULTIMI 7 GIORNI

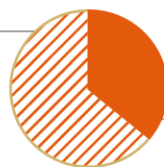
18.149

LETTORI

DONNE

64%

11.622



UOMINI

36%

6.527

24,1%

35,4%

40,5%



14-34

35-54

55 e oltre

MENSILI

LETTORI ULTIMI 30 GIORNI

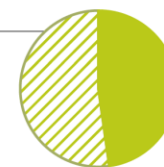
16.545

LETTORI

DONNE

52,2%

8.643



UOMINI

47,8%

7.902

32,3%

40,3%

27,4%



14-34

35-54

55 e oltre

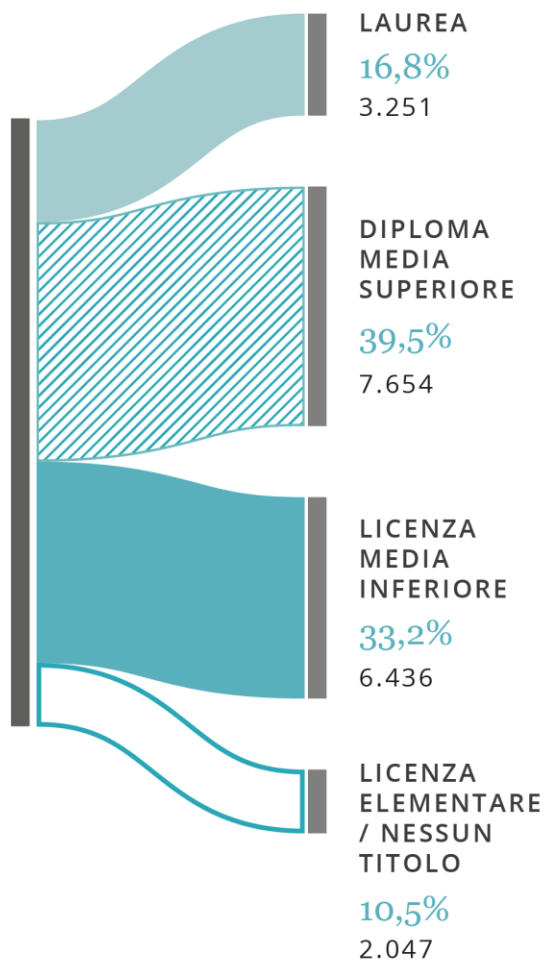
TITOLO
DI
STUDIO

Valori
assoluti in
'000

%
composizione

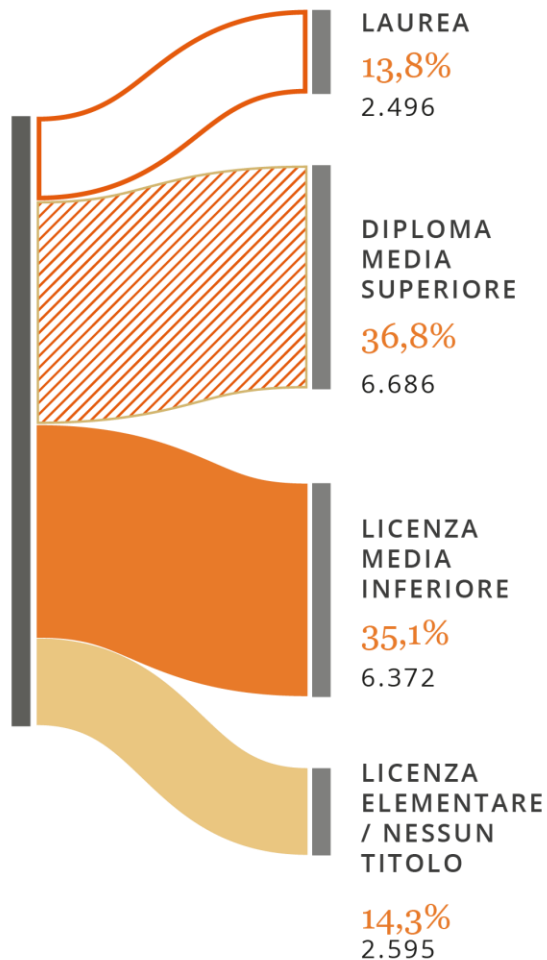
QUOTIDIANI

LETTORI GIORNO MEDIO



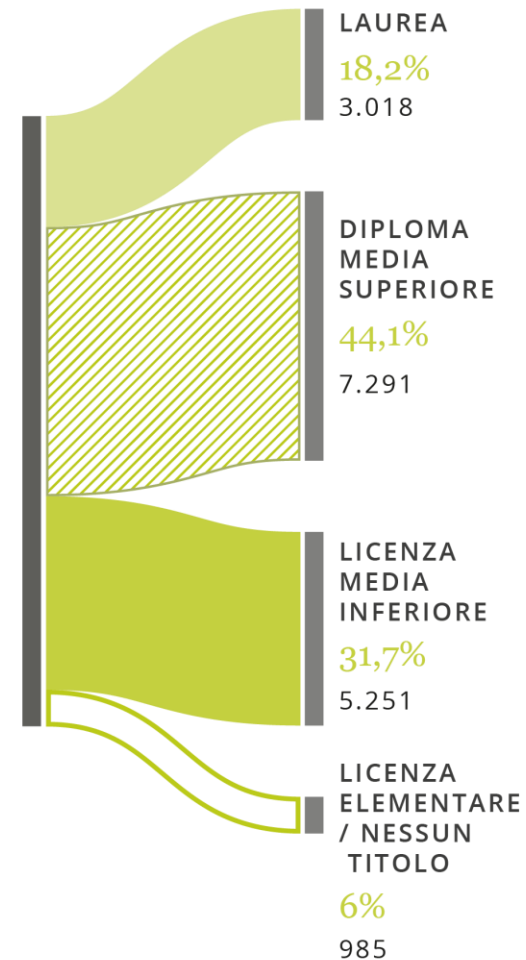
SETTIMANALI

LETTORI ULTIMI 7 GIORNI



MENSILI

LETTORI ULTIMI 30 GIORNI



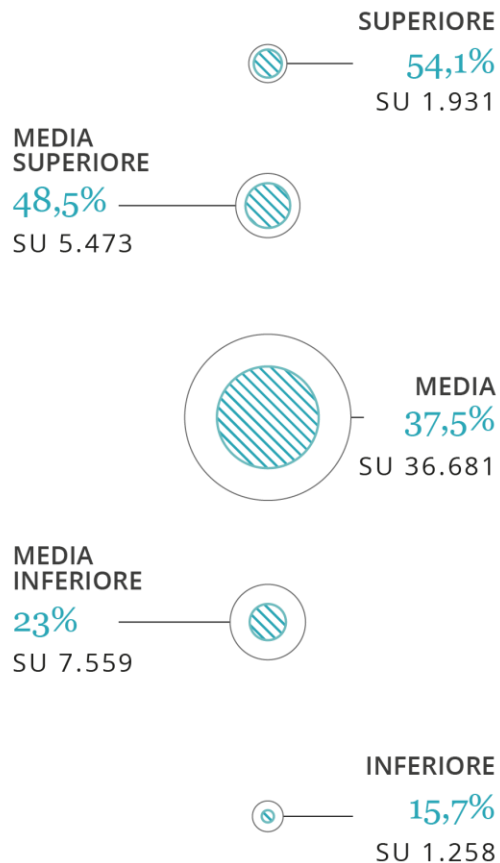
CLASSE
SOCIALE

Valori
assoluti in
'000

%
penetrazione

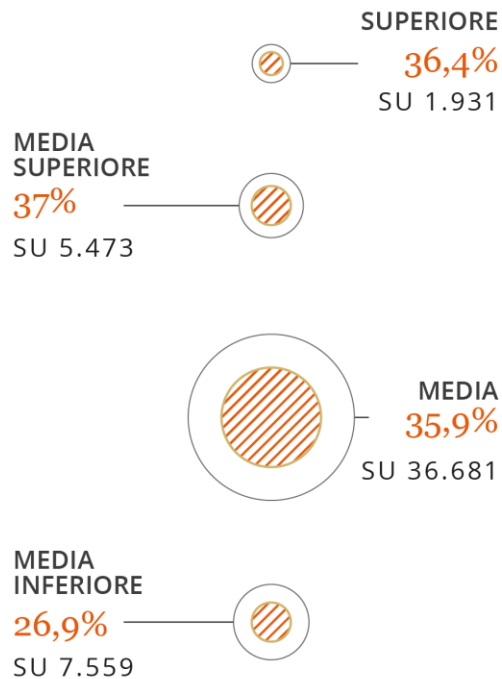
QUOTIDIANI

LETTORI GIORNO MEDIO



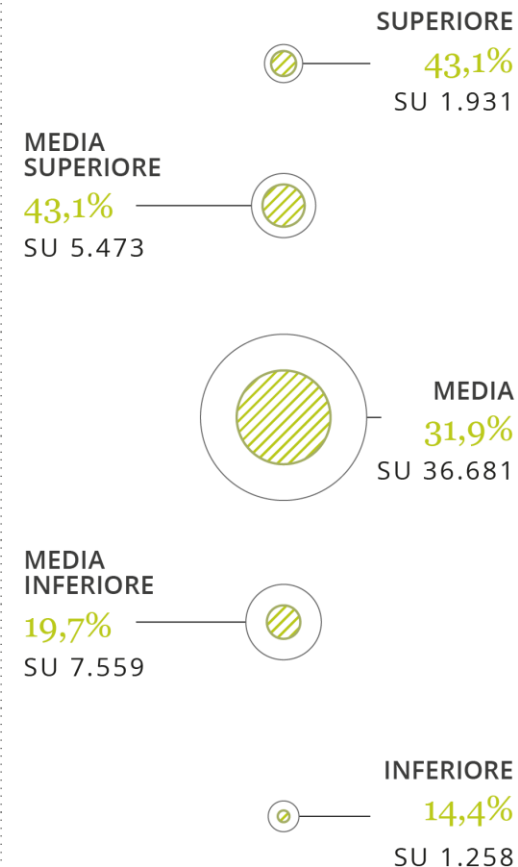
SETTIMANALI

LETTORI ULTIMI 7 GIORNI



MENSILI

LETTORI ULTIMI 30 GIORNI



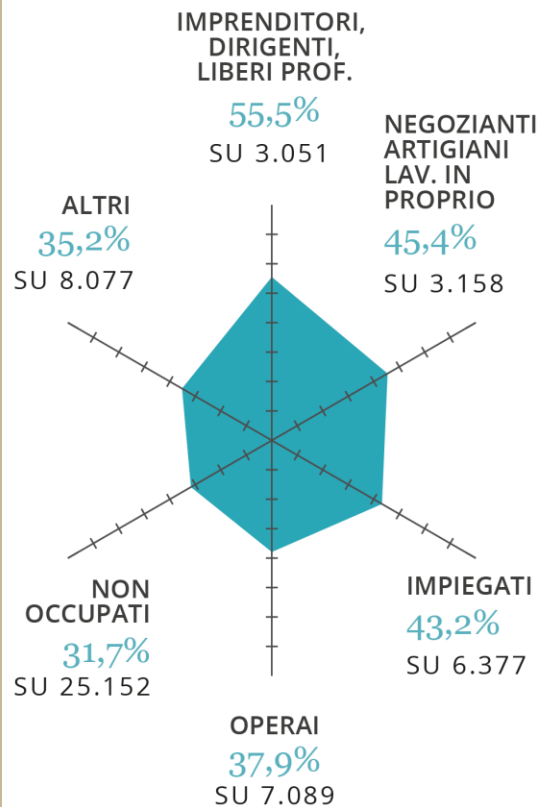
QUOTIDIANI

LETTORI GIORNO MEDIO

PROFESSIONE

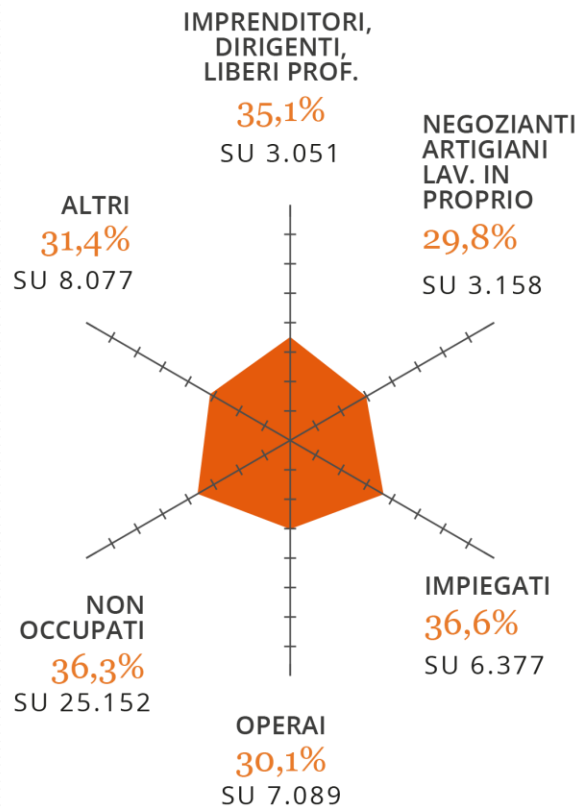
Valori
assoluti in
'000

%
penetrazione



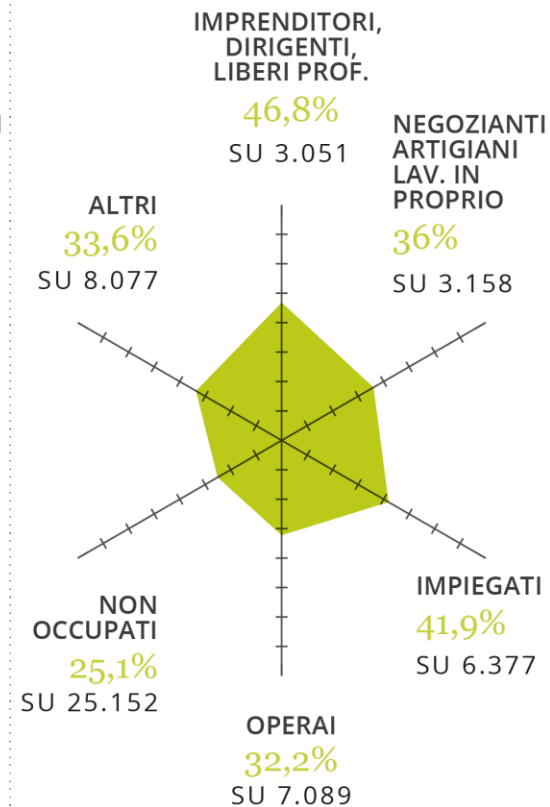
SETTIMANALI

LETTORI ULTIMI 7 GIORNI



MENSILI

LETTORI ULTIMI 30 GIORNI

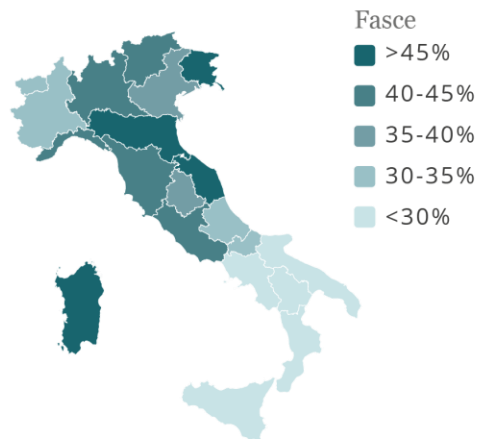


REGIONE

%
penetrazione

QUOTIDIANI

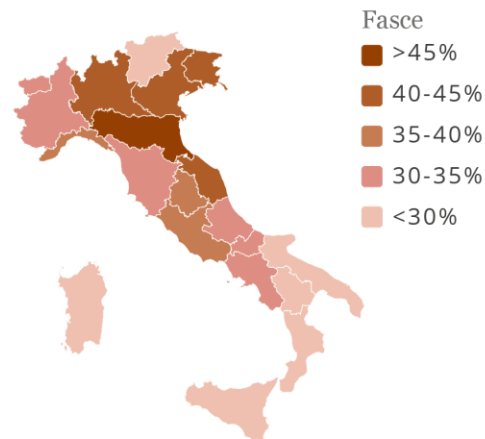
LETTORI GIORNO MEDIO



32,4%	PIEMONTE e VALLE D'AOSTA
40,5%	LIGURIA
41,7%	LOMBARDIA
41,9%	TRENTINO ALTO ADIGE
37,7%	VENETO
54,2%	FRIULI VENEZIA GIULIA
50,1%	EMILIA ROMAGNA
41,3%	TOSCANA
45,3%	MARCHE
37,0%	UMBRIA
40,8%	LAZIO
34,8%	ABRUZZO E MOLISE
27,4%	CAMPANIA
24,5%	PUGLIA
26,7%	BASILICATA e CALABRIA
22,5%	SICILIA
47,1%	SARDEGNA

SETTIMANALI

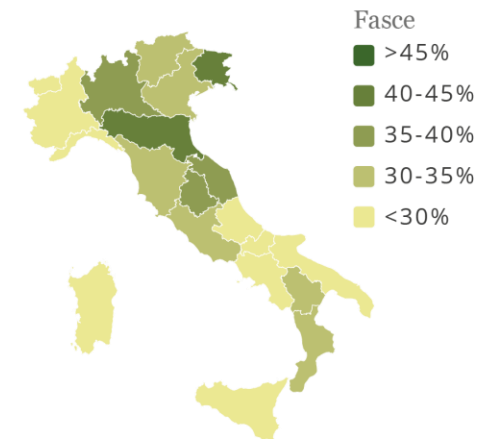
LETTORI ULTIMI 7 GIORNI



32,5%	PIEMONTE e VALLE D'AOSTA
35,5%	LIGURIA
41,7%	LOMBARDIA
20,9%	TRENTINO ALTO ADIGE
40,4%	VENETO
40,8%	FRIULI VENEZIA GIULIA
46,6%	EMILIA ROMAGNA
32,7%	TOSCANA
40,0%	MARCHE
35,7%	UMBRIA
35,1%	LAZIO
30,5%	ABRUZZO E MOLISE
34,3%	CAMPANIA
22,3%	PUGLIA
27,4%	BASILICATA e CALABRIA
20,6%	SICILIA
27,2%	SARDEGNA

MENSILI

LETTORI ULTIMI 30 GIORNI



27,9%	PIEMONTE e VALLE D'AOSTA
25,3%	LIGURIA
37,4%	LOMBARDIA
30,0%	TRENTINO ALTO ADIGE
31,8%	VENETO
40,3%	FRIULI VENEZIA GIULIA
43,2%	EMILIA ROMAGNA
31,3%	TOSCANA
36,6%	MARCHE
35,7%	UMBRIA
34,8%	LAZIO
28,7%	ABRUZZO E MOLISE
27,4%	CAMPANIA
24,5%	PUGLIA
32,3%	BASILICATA e CALABRIA
17,8%	SICILIA
23,1%	SARDEGNA

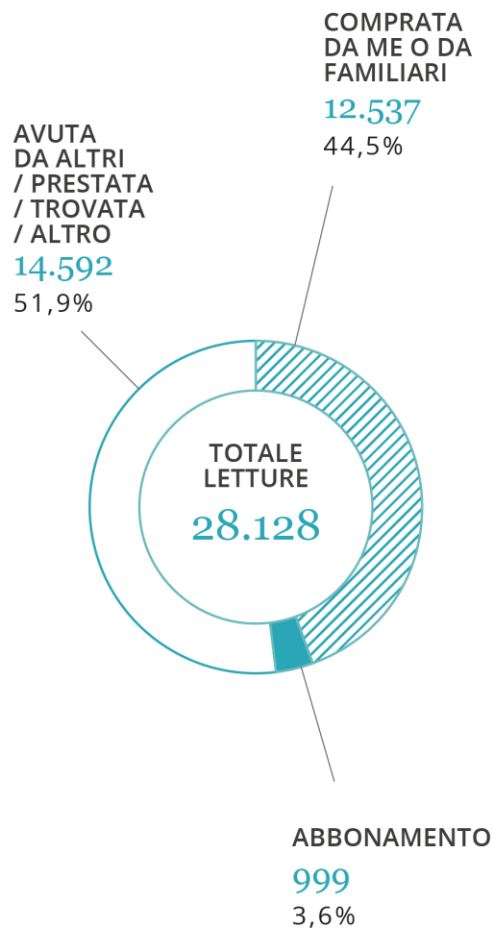
FONTE

Valori
assoluti in
'000

%
composizione

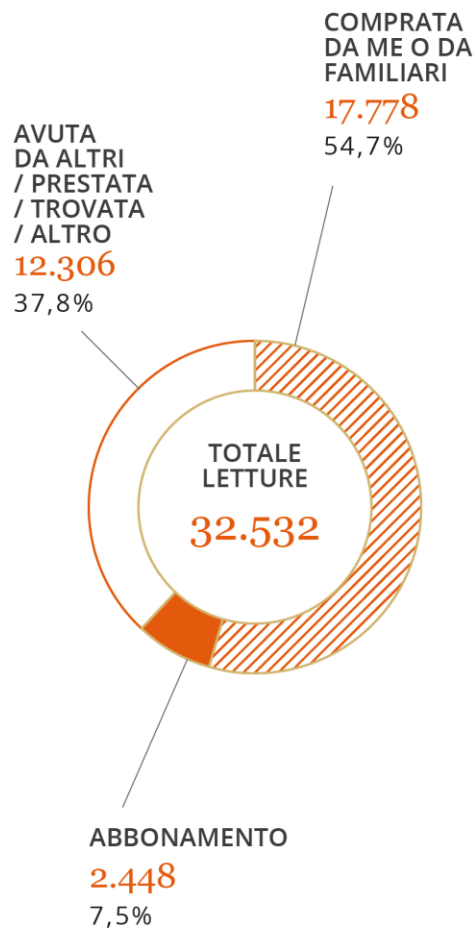
QUOTIDIANI

LETTURE GIORNO MEDIO



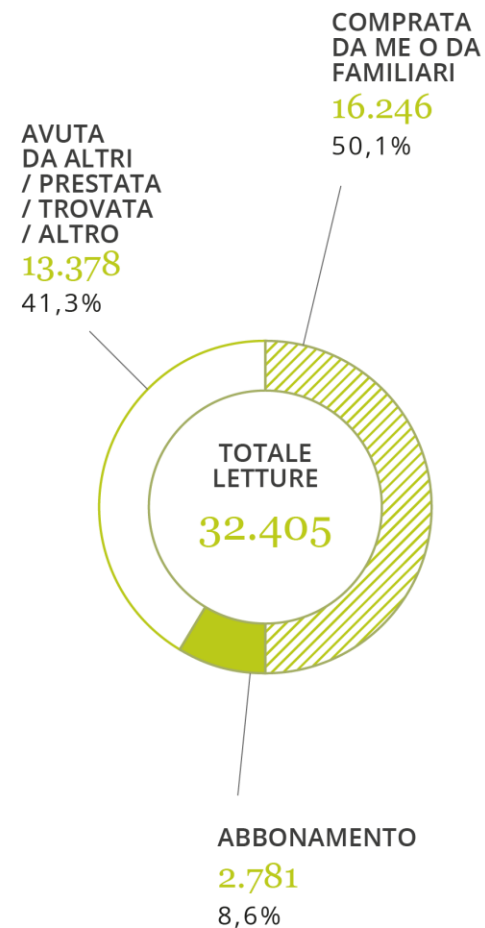
SETTIMANALI

LETTURE ULTIMI 7 GIORNI



MENSILI

LETTURE ULTIMI 30 GIORNI



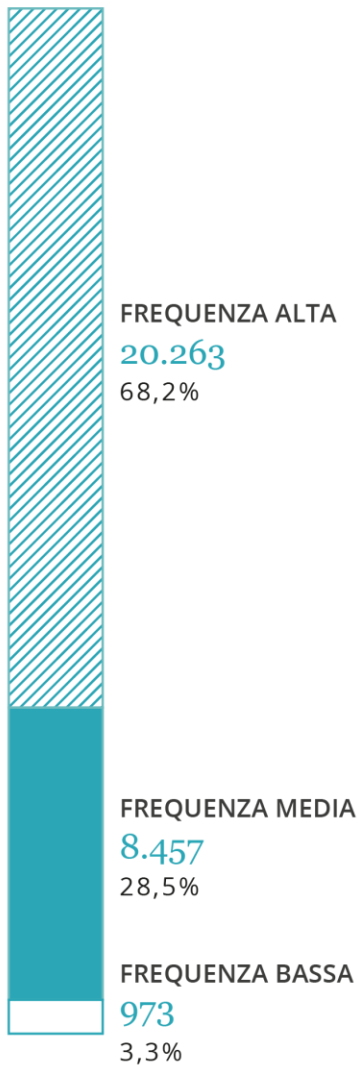
QUOTIDIANI

LETTURE GIORNO MEDIO

FREQUENZA

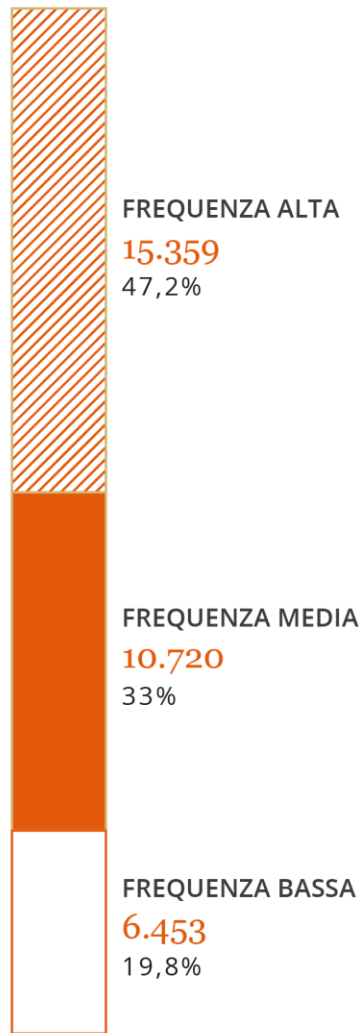
Valori
assoluti in
'000

%
composizione



SETTIMANALI

LETTURE ULTIMI 7 GIORNI



MENSILI

LETTURE ULTIMI 30 GIORNI

